




# SOLUTION PAS A PAS

<b>GRILLE 187_10</b>	<b>ETAPE :</b>	<b>1</b>	solution proposée par Philippe www.sudokupasapas.fr
----------------------	----------------	----------	--

	C1	C2	C3	C4	C5	C6	C7	C8	C9
L1	9	1 6 7	1 2 6 7 8	2 6 4 8	2 6 4 8	1 2 7	4 7 1	5	3
L2	1 2 5 6	4	1 2 5 6	2 3 6	2 3 5	7	8	6	9
L3	3	1 5 6 7	1 5 6 7 8	4 6 8	4 5 6 8 9	1 5 9	2	4 7 1	6
L4	1 2 5 8	1 3 5 7	1 2 3 5 7	1 2 7 8	2 5 7 8	6	3 2 7 9	7	4
L5	1 2 4 5 8	1 5 7 9	1 2 4 5 7	1 2 4 7 8	2 4 5 7 8	3	5 7 9	2 7	6 5 6
L6	2 4 5 6	3 5 6 7	2 3 4 5 6 7	9	2 4 5 7	2 5	3 5 7	1	8
L7	4 5	2	3 4 5 9 7	3 1	1 2 6	6 8 9	4 2 7 8	5	7 5
L8	7	8	1 9	2 6	2 6 9	4 3	1 5 7	3	1 2 9
L9	1 4 6	1 3 6	1 3 4 6	5	3 7	2 8	4 8 7	9	1 2 7

1 placement RG 4 7 L1C7

 L2C5  
 L8C9  
 L8C3

VALIDATION 5 L8C7

# SOLUTION PAS A PAS

	GRILLE 187_10			SOLUTION			solution proposée par Philippe www.sudokupasapas.fr		
	C1	C2	C3	C4	C5	C6	C7	C8	C9
L1	9	7	2	8	6	1	4	5	3
L2	6	4	5	2	3	7	1	8	9
L3	3	1	8	4	5	9	2	7	6
L4	1	5	3	7	8	6	9	2	4
L5	8	9	4	1	2	3	7	6	5
L6	2	6	7	9	4	5	3	1	8
L7	5	2	9	3	1	8	6	4	7
L8	7	8	1	6	9	4	5	3	2
L9	4	3	6	5	7	2	8	9	1